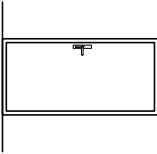

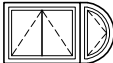
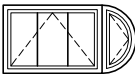
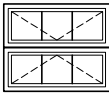


nr katalogu		INDYWIDUALNE			
nazwa elementu	DRZWI DREW.	OKNA W PROFILACH DREW.	SZKLONE KOMOROWE		
oznaczenie na rys.	D-1	O-1	O-2	O-3	O-4
SCHEMAT					
wymiary w świetle osieczy	So	700	800	900	1150
wymiary w świetle osieczy	Ho	1100	1450	1750	1400
wymiary w świetle osieczy	S	1100	—	—	—
wymiary w świetle osieczy	H	2000	—	—	—
rodzaj skrzydła	lewe				
PODDASZE	—	5	2	6	1
WIEŻA	—	—	—	—	1
RAZEM [szt.]	1	5	2	6	2

**UWAGA:**  
1. DOKŁADNE WYMIARY OKIEN I DRZWI INDYWIDUALNYCH  
USTALIĆ NA MIEJSCU BUDOWY, PO DOKONANIU POMIARÓW  
Z NATURY.

# ZESTAWIENIE STOLARKI OKIENNEJ I DRZWIOWEJ

## skala 1:100

PRACOWNIA PROJEKTOWA JAN J. GAUDA mgr inż. arch. 45-131 Opole ul. J. Gygna 4/317 tel. fax: (0-77) 442-86-18		INTERIAT ZESPÓŁU SZKÓŁ Tulowice ul. Zamkowa 15	
PROJEKTANT mgr inż. arch. J. GAUDA		ZESTAWIENIE OKIEN I DRZWI	
OPRACOWAŁ inż. K. NOSZCZYK	NR DRS. 19/73/Op	DATA OPRAC. 01'2009	
SPRAWDZIŁ NR DRS.	NR DRS.	NR DRS.	
NR DRS.	NR DRS.	NR DRS.	
		13	